



CUATRECASAS



Cartilla informativa

¿Cómo acceder al expediente judicial?

Lima, Perú | Agosto 2023





Contenido

- I. Glosario
- II. ¿Qué es el expediente judicial?
- III. ¿Cómo solicitar una lectura del expediente judicial?
- IV. ¿Cómo hacer seguimiento a la solicitud de lectura del expediente judicial?
- V. ¿Cómo solicitar copias certificadas del expediente judicial?
- VI. ¿Qué es el Expediente Judicial Electrónico (EJE)?
- VII. ¿Qué es el sistema de Consulta de Expedientes Judiciales (CEJ)?
- VIII. ¿Cuáles son los alcances del CEJ?



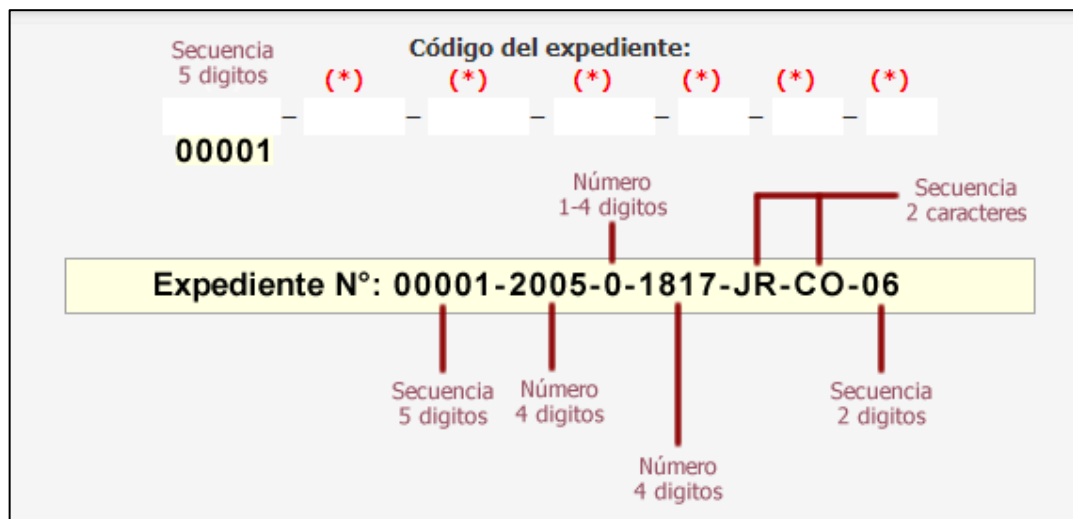


I. Glosario

Acto procesal: actuación realizada por las partes del proceso, el juez o terceros involucrados en el proceso. Pueden ser, por ejemplo, los escritos de las partes o las resoluciones del juez.

Casilla electrónica: Es un espacio virtual otorgado por el Poder Judicial a los Abogados, Fiscales, Procuradores, entre otros, para que puedan ser notificados con las Resoluciones Judiciales electrónicamente. Puede accederse a las casillas a través del Sistema de Notificaciones Electrónicas - SINOE. Es un servicio gratuito.

Código de expediente: Es el código único otorgado a cada expediente judicial al momento de su creación. Está conformado por el número del expediente, el año de creación, la especialidad judicial, entre otros datos.



Cuaderno judicial: Los procesos judiciales pueden estar conformados por varios cuadernos judiciales. Se abre un nuevo cuaderno por cada incidente en el proceso. Un incidente puede ser, por ejemplo, una apelación a una decisión del juez o una medida cautelar. El proceso principal se distingue de los otros por llevar el número 0.



1	00000-2023-0-1817-JR-CO-07 DEMANDADO:
2	00000-2023-50-1817-JR-CO-07 DEMANDADO:

← Cuaderno principal

Dependencia u Órgano Jurisdiccional: Es la sala o juzgado específico. Por ejemplo, 1º Juzgado Civil de Lima.

Distrito judicial: Es la distribución geográfica de las Cortes Superiores de Justicia en el País.

Especialidad: Es la materia que conoce el juez.

Firma electrónica: Es la firma digital que, a través de un certificado digital, cumple todas las funciones de la firma hecha a mano.

Folio: Es la numeración de la hoja que compone un documento.

Instancia: Es el nivel jerárquico en el que se encuentra distribuido el Poder Judicial.

Número de expediente: es el número de 5 dígitos otorgado por única vez a cada expediente judicial al momento de su creación. Es el primero en la secuencia de números que conforma el código de expediente.

Secretario del Juzgado o Sala o Especialista: Trabajador del Poder Judicial encargado de asistir al Juez.

Sede del Poder Judicial: Local físico del Poder Judicial, en el que se encuentran las Salas, Juzgados y demás dependencias.

Tipo de expediente: el Expediente puede ser electrónico o físico, según se haya digitalizado y su administración se realice a través de las plataformas del Poder Judicial.




II. ¿Qué es el expediente judicial?

Es el conjunto de actos procesales y documentos ingresados al proceso que se encuentra bajo custodia de los Auxiliares judiciales y se encuentra en la oficina del Secretario del Juzgado, de la Secretaría de la Sala o en la oficina del Juez que conoce el proceso (Arts. 136 y 137 del Código Procesal Civil).

El expediente judicial puede ser leído gratuitamente por las partes, sus abogados y sus apoderados en la Sede del Poder Judicial en el que se encuentre. Asimismo, los lectores pueden tomarle notas o fotos (Art. 138 del Código Procesal Civil y Resolución Administrativa 093-2018-CE-PJ).

¿Cómo conocemos los datos de un expediente judicial?

Si hemos sido notificados por el Poder Judicial con un escrito o una resolución, debemos estar atentos a los siguientes datos, según seamos notificados en persona o a través de nuestra casilla electrónica :

PODER JUDICIAL DEL PERU CORTE SUPERIOR DE JUSTICIA LIMA Sede RIMAC-Salas y Juzgados Av. Nicolas de Pierola No.677 - Lima		08/05/2023 14:46:39 Pag 1 de 1 Número de Digitalización 0000069494-2023-ANX-JR-CA
 420230922092022108121801138000105 NOTIFICACION N°92209-2023-JR-CA		
EXPEDIENTE	JUZGADO	JUZGADO PERMANENTE
JUEZ	MONZON VALENCIA LISSETT LORETTA	ESPECIALISTA LEGAL PEREYRA LOPEZ, VICTOR HUGO
MATERIA		
DEMANDANTE	:	
DEMANDADO	:	
DESTINATARIO		
DIRECCION	: Dirección Electrónica - N°	
Se adjunta Resolución DOS de fecha 25/04/2023 a Fjs : 577 ANEXANDO LO SIGUIENTE: RES N°02 + ESCRITO + ADM.		
8 DE MAYO DE 2023		

Notificación electrónica



PODER JUDICIAL DEL PERU
CORTE SUPREMA
Sede Palacio de Justicia

17/01/2023 11:08:18
Pag 1 de 1

420230116892022084795001211000203
NOTIFICACION N° 11689-2023-SU-DC

INSTANCIA

EXPEDIENTE	PROCEDENCIA
RECURSO	
N° PROC. 09093-2019	N° ORIGEN 09093-2019
SALA DE PROC. 5° SALA CONT. ADM. SUB ESPECIALIDAD EN TEMAS JUZ. DE ORIGEN 25° JUZGADO CONT. ADM. SUB ESPEC. TEMAS DE	
DEMANDANTE :	
DEMANDADO :	
MATERIA :	ACCIÓN CONTENCIOSO ADMINISTRATIVA
DESTINATARIO :	(DEMANDADO)
CASILLA :	COLEGIO DE ABOGADOS DE MIRAFLORES N° 5101
RESOLUCIÓN S/N	

17 DE ENERO DE 2023
KCACERESB

CAMPAÑA CORDOVA SAVIN
SECRETARÍA DE LA SALA DE DERECHO CONSTITUCIONAL Y SOCIAL PERMANENTE

RECIBIDO
PODER JUDICIAL
Corte Suprema de Justicia de la República
Oficina de Notificación
23 ENE. 2023

SECRETARÍA DE ABOGADOS DE LIMA
137077

Notificación física

Si nosotros hemos ingresado un escrito, por ejemplo, una demanda, debemos estar atentos a los siguientes datos, según presentemos el escrito en persona o a través de la plataforma digital:



PODER JUDICIAL DEL PERU 04/04/2023 11:20:03
 CORTE SUPERIOR DE JUSTICIA Pág. 1 de 1
 LIMA
 Sede Alzamora Valdez EXPEDIENTE:
 Esq. Abancay y Nicolas de Pierola S/N Mercado de Lima ELBARRONACO
 Cargo de Ingreso de Escrito
 (Centro de Distribucion General)
 104927-2023
 Cod. Digitalizaciones 0000277288-2023-ESC-JR-LA

Expediente : Inicio:17/11/2021 16:10:48
 Juzgado : JUZGADO ESPECIALIZADO DE TRABAJO PERMANENTE
 Documento : ESCRITO
 F. Ingreso : 04/04/2023 11:20:02 . Folios: 0 Páginas:
 Presentado :
 Especialista : NINAMANQUO TALAVERA EDINSON
 DE EJECUCION
 Cuantía : .00 N Copias/Acomp :
 Dep. Jud : 0 SIN DEPOSITO JUDICIAL

Arancel : 087724 S/.19.30
 SIN ARANCEL JUDICIAL

Señala : :

Observation :

23 23
 Corte Superior de Justicia de Lima
 CENTRO DE DISTRIBUCIÓN GENERAL
 04 ABR. 2023
RECIBIDO
 23 SEDE ALZAMORA VALDEZ 23

Cargo físico



PODER JUDICIAL
DEL PERÚ

**CORTE SUPERIOR DE JUSTICIA
LIMA**

Sede Alzamora Valdez
Esq. Abancay y Nicolas de Pierola S/N Cercado de Lima
**Cargo de Presentación Electrónica de Documento
(Mesa de Partes Electrónica)**

N° Documento: 148390- 2023

EXPEDIENTE

Org. Jurisdiccional JUZGADO DE TRABAJO TRANSITORIO
Secretario PUSE GODOY GIAN FRANCO JESUS
Fecha de Inicio 12/09/2020 21:03:53 **Cuantía**

PRESENTANTE

Tipo de Presentante
Documento ESCRITO
Fecha de Presentación 08/05/2023 12:07:01 **Folios** 15
Depósito Judicial 0 SIN DEPOSITO JUDICIAL

Arancel

ANEXOS Copia simple, copia simple

ACOMPAÑADOS SIN ACOMPAÑADOS

SUMILLA

OBSERVACIÓN El usuario, si registró el arancel judicial-El usuario, no registró el depósito judicial-

Presentado electrónicamente por:

Número de casilla:

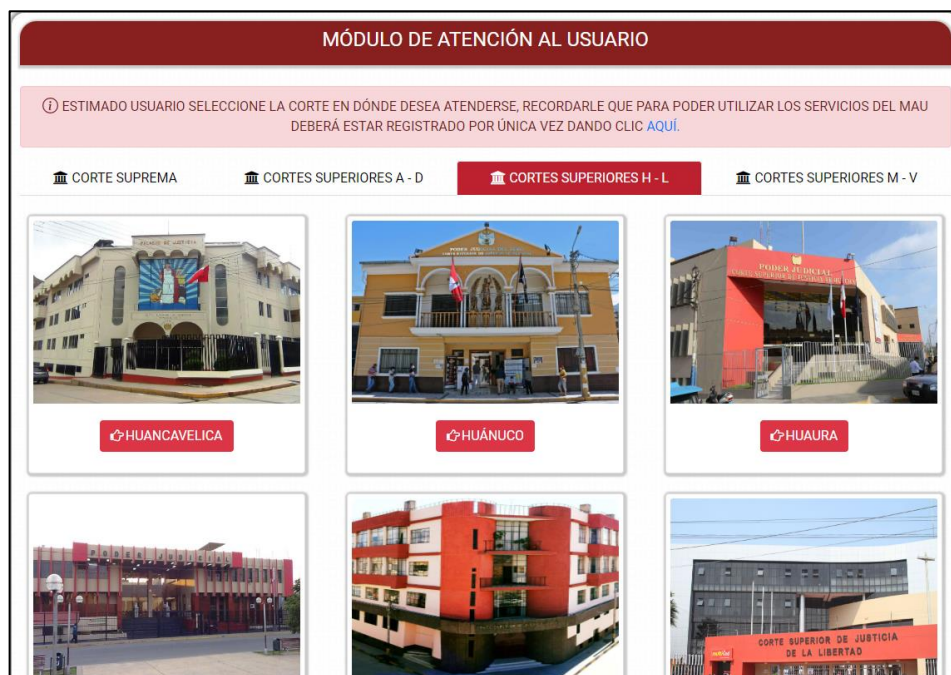
Cargo digital

III. ¿Cómo solicitar una lectura del expediente judicial?

Primero debemos ingresar a la plataforma web "El Servicio de Justicia en tus Manos" (SERJUS) (<https://serjus.pj.gob.pe/>).



Luego, ubicaremos la sede judicial en el que se encuentra nuestro expediente.





Después, debemos escoger la opción de registrar “Solicitudes judiciales”.

<p>ORIENTACIÓN JUDICIAL VIRTUAL</p> <p>Registar</p>	<p>SOLICITA TU CITA PARA ORIENTACIÓN JUDICIAL PRESENCIAL</p> <p>Registar</p>	<p>CONSULTAS POR WHATSAPP</p> <p>Registar</p>
<p>SOLICITUDES JUDICIALES</p> <p>Registar</p> <p>Seguimiento</p>	<p>CABINA DE ACCESO A LA JUSTICIA</p> <p>Ingresar</p>	<p>BÚSQUEDA DE EXPEDIENTES JUDICIALES</p> <p>Ingresar</p>

En esta página debemos llenar los datos de identificación que se solicita: documento de identidad, nombres y apellidos, nuestro correo electrónico, entre otros. Debemos además señalar el tipo de solicitante que somos:

PASO 1

**Deberá ingresar todos los dígitos de su documento de identidad incluyendo los ceros.*

N° Doc. de Identidad	Escriba el código mostrado
<input type="text" value="N° Doc. de Identidad"/>	<input type="text" value="BEVU"/>
	<input type="text" value="Ingresar captcha"/>
<input type="button" value="Validar"/>	

Tipo de Documento	Nombres y Apellidos
<input type="text" value="DNI o CE"/>	<input type="text" value="Nombres y Apellidos"/>
Correo electrónico	Tipo solicitante
<input type="text" value="Ingrese correo electronico"/>	<input type="text" value="Seleccione"/>



Tipo solicitante

Seleccione

- Seleccione
- Demandante Abogado
- Demandado Abogado
- Tercero Abogado
- Demandante
- Demandado
- Adjudicatario
- Tercero de incautación
- Perito

Asimismo, debemos ingresar el código y el tipo del expediente que queremos leer. Luego, debemos ingresar el Órgano Jurisdiccional (OOJJ) en el que se encuentra nuestro expediente. Por último, se nos solicitarán los nombres y apellidos del Secretario o Especialista a cargo de nuestro expediente.

PASO 2

Expediente N°: 00001-2005-0-1817-JR-CO-06

Diagrama de estructura del expediente:

- 00001: Secuencia 5 dígitos
- 2005: Número 4 dígitos
- 0: Número 1-4 dígitos
- 1817: Número 4 dígitos
- JR: Secuencia 2 caracteres
- CO: Secuencia 2 dígitos
- 06: Secuencia 2 dígitos

Ingrese el número de expediente

Selección de Tipo Expediente: Seleccione tipo

Selección de OOJJ: Seleccione

Nombre del Secretario Judicial / Especialista: Ingrese secretario

Para completar la sección del OOJJ es necesario conocer la instancia, la especialidad y la dependencia judicial donde se encuentra nuestro expediente. A continuación, un ejemplo:



Seleccione el Órgano Jurisdiccional

Instancia

JUZGADOS ESPECIALIZADOS

Especialidad

COMERCIAL

OOJJ

1º JUZGADO COMERCIAL

Cerrar **Aceptar**

Toda esta información la podemos conocer a través de nuestra cédula de notificación (física o electrónica).

En el tercer paso debemos elegir entre las opciones “Consultas y pedidos para trámite” y “Lectura de expediente” en los desglosables.

PASO 3

Tipo de consulta Consulta

Consultas y pedidos para trámite Lectura de expediente

Ingrese su consulta - (Evitar ingresar caracteres especiales como '%\$%')

Escriba su consulta

Máximo 500 caracteres

Así, el sistema registrará nuestra solicitud y nos enviará una constancia a nuestro correo electrónico. Se nos asignará una fecha y hora en la que podremos acudir a la sede del Poder Judicial que hayamos indicado para realizar la lectura del expediente.



Registro de Consultas

El correo fue enviado con éxito!

Numero de Ticket:			
Fecha de registro:	05/05/2023 17:48:06	DNI	
No Expediente:		Estado:	Nuevo
Tipo de Consulta:	Consultas y pedidos para trámite		
Consulta:	Lectura de expediente		
Dependencia:	Juzgado Contencioso Administrativo		
Detalle de consulta:	Estimados, por medio del presente solicito la programación de una cita para hacer lectura del expediente electrónico. Muchas gracias.		

Nos llegará una notificación del Módulo de Atención al Usuario (MAU) con la confirmación del registro de la solicitud al correo electrónico que señalamos.



< [Calendar] [Trash] [Envelope] [More]

M Modulo de Atencion al Usu... 17:50 [Reply] [More]

para [Dropdown]

Ticket generado 202305051740

Fecha y hora generada: 05/05/2023 17:48:06

Tipo de Consulta: Lectura de expediente

Dependencia: Juzgado Contencioso
Administrativo

Numero de Expediente: [Redacted]

Detalle de Consulta: Estimados, por medio del presente solicito la programación de una cita para hacer lectura del expediente electrónico. Muchas gracias.

Estado: **Nuevo**

Ud. puede realizar el seguimiento de su ticket y verificar su atención a través del MAU link: <https://serjus.pj.gob.pe/mau/Lima> opción SOLICITUDES JUDICIALES / SEGUIMIENTO. Será responsabilidad del usuario la verificación.

Notificación automática, no responder este correo.

IV. ¿Cómo hacer seguimiento a la solicitud de lectura del expediente judicial?


Primero debemos ingresar a la plataforma web SERJUS (<https://serjus.pj.gob.pe/>). Luego, ubicaremos la sede judicial en la que se encuentra nuestro expediente.

Después, debemos escoger la opción de seguimiento de “Solicitudes judiciales”.



Luego, debemos ingresar los datos que nos solicitan: nuestro DNI y el número de Ticket que nos proporcionaron.

Seguimiento



**Corte Superior de Justicia
de Lima**

Seleccione Documento:


DNI▾

N° de Documento:

Número DNI o CE👤

N° de Ticket:

Ingresar Número🎫



código

[Generar captcha](#)

Buscar

La página nos presentará el registro de nuestra consulta y su estado en tiempo real:



Registro de Consultas

Número de Ticket:

Fecha de registro: 05/05/2023 17:48:06 **DNI:**

No Expediente: **Estado:**

Tipo de consulta: Consultas y pedidos para trámite

Consulta: Lectura de expediente

Dependencia: Juzgado Contencioso Administrativo

Detalle de consulta: Estimados, por medio del presente solicito la programación de una cita para hacer lectura del expediente electrónico. Muchas gracias.

En pocos días, el Poder Judicial nos enviará una notificación a nuestro correo electrónico respecto del estado de nuestra solicitud.

<

Ticket
202305051740

Fecha de Atención: 08/05/2023 17:09:00

Detalle: BUENAS TARDES, SE ESTARÁ NOTIFICANDO LA RESOLUCIÓN QUE ADJUNTA EL EXPEDIENTE ADMINISTRATIVO DIGITALIZADO EN SU CASILLA

***** Ticket - Detalle *****

Fecha y hora generada: 05/05/2023 17:48:06

Tipo de Consulta: Lectura de expediente

Dependencia: Juzgado Contencioso Administrativo

Numero de Expediente:

Detalle de Consulta: Estimados, por medio del presente solicito la programación de una cita para hacer lectura del expediente electrónico. Muchas gracias.

Estado: **Atendido**

Notificación automática, no responder este correo.



Al revisar el seguimiento de nuestra solicitud en el SERJUS veremos que el estado ha cambiado de "nuevo" a "atendido".

Registro de Consultas

Número de Ticket:

Fecha de registro: **DNI**

No Expediente: **Estado:**

Tipo de consulta:

Consulta:

Dependencia:

Detalle de consulta:

[Volver](#) [Encuesta de satisfacción](#)

Y, debajo, encontraremos el historial de mensajes.

Historial de mensajes

Fecha de Respuesta	Estado	Mensaje	Fecha asignada
12/05/2023 08:33:37	Seguimiento	Estimado usuario a fin de dar lectura al expediente puede comunicarse con el área de archivo del Juzgado teléfonos 014101818 ANEXO 13454	-----

El área de archivo del Juzgado nos solicitará el número del expediente y el año a fin de poder ubicarlo. Nos preguntarán si deseamos hacer la lectura de algún documento en particular o de todo el expediente. Con ellos debemos coordinar la fecha y hora en la que podremos realizar la lectura física del expediente en la sede judicial correspondiente.

Alternativamente, nos podrán programar una cita para realizar la lectura del expediente en el juzgado en el que este se encuentra. Vemos que el estado habrá cambiado de "nuevo" a "confirmado".



Ticket
202305231090

Fecha de Compromiso: 29/05/2023 09:00:00

Motivo: DR.(A). Buen día, mediante la presente se pone a conocimiento lo informado por la Especialista Legal del 19° JECA: La parte acreditada en autos puede acercarse a tomar LECTURA del expediente el día lunes 29 de mayo a horas 09:00 de la mañana. Debiendo la parte interesada apersonarse con la documentación correspondiente al 19° Juzgado Contencioso Administrativo Sub Espec. Temas Tributarios Mercado. Dirección [Av. Juan de Arona N° 755 ? San Isidro - piso 6.](#)

***** Ticket - Detalle *****

Fecha y hora generada: 23/05/2023 10:35:27

Tipo de Consulta: Lectura de expediente

Dependencia: JUZGADO CONTENCIOSO ADMINISTRATIVO SUB ESPEC. TRIBUTARIA Y ADUANERA

Numero de Expediente:

Detalle de Consulta: Estimados, por medio del presente solicito la programación de uan cita para hacer lectura del expediente electrónico. Muchas gracias.

Estado: **Confirmado**

V. ¿Cómo solicitar copias certificadas del expediente judicial?

Podemos solicitarlas nosotros o nuestro apoderado. Para esto necesitaremos 3 datos:

1. El número del expediente o de la última resolución
2. El número de hojas o folios que solicitaremos
3. Conocer la sede del Poder Judicial en el que se encuentra el expediente.



Adicionalmente necesitaremos nuestro documento de identidad, en original y copia, y llenar el Formulario Único de Trámites (FUT) (<https://aplicativo.pj.gob.pe/formularioadministrativo/>).

En el caso del apoderado será necesario que además cuente con una carta poder.

El costo del trámite es de S/4.90 por hoja o folio. El pago podemos realizarlo presencialmente en las agencias del Banco de la Nación o en agentes Multired con el código 07447, o de manera virtual a través de la plataforma web Págalo.pe (<https://www.pagalo.pe/>) utilizando el mismo código.

The screenshot shows the Págalo.pe website interface. At the top, there is a red header with the Págalo.pe logo on the left, a search bar with the text '¿Qué trámite deseas pagar?' in the center, and a shopping cart icon on the right. Below the header is a white form titled 'Registro de Tasa - PODER JUDICIAL'. The form contains the following fields and values:

- 07447-Copia certificada por cada folio
- Tipo de documento: Seleccione un valor (dropdown menu)
- Número de documento: (text input field)
- Dependencia judicial: Seleccione un valor (dropdown menu)
- Distrito judicial: Seleccione un valor (dropdown menu)
- Número expediente (0 si desconoce): 0
- Cantidad: 1
- Costo: 4.90 (dropdown menu)
- Importe total: 4.90

At the bottom right of the form is a dark blue button labeled 'AGREGAR A CARRITO'.

¡No olvides imprimir tu constancia de pago!

Debemos presentar todos estos documentos en la Mesa de Partes de la sede del Poder Judicial donde se encuentra nuestro expediente.

El plazo de entrega de las copias certificadas en la Corte Suprema, el Consejo Ejecutivo y las Cortes Superiores de Justicia es de 3 días como mínimo, y en la Gerencia General del Poder Judicial, de 4 días.



Recibiremos una notificación a nuestro domicilio, un correo electrónico o una llamada telefónica para que podamos recoger nuestras copias certificadas en la misma Mesa de Partes.

VI. ¿Qué es el Expediente Judicial Electrónico (EJE)?

Desde el 2017, el Poder Judicial ha implementado esta herramienta digital que le permite a los usuarios interactuar con el expediente judicial de manera electrónica. De esta manera, por ejemplo, uno puede remitir un escrito al juez a través la Mesa de Partes Electrónica (MPE). Luego, el juez podrá revisarlo inmediatamente, emitir una resolución y notificarla a nuestra casilla electrónica de la parte a través del Sistema de Notificación Electrónica (SINOE).

"El expediente completo, en línea"

Dr. Héctor Lama More, Presidente de la Comisión de Trabajo del EJE



Sus principales componentes son:

- La Mesa de Partes Electrónica (MPE)
- El visor del expediente
- La firma electrónica
- El Sistema de Notificación Electrónica (SINOE)

Advertencia: Todas las Cortes Superiores de Justicia han implementado el EJE, pero no se encuentra disponible para todas las especialidades. A continuación, un listado con las cortes y las especialidades que sí lo han implementado:

- Corte Superior de Justicia de Cañete



- Corte Superior de Justicia de Lima
 - Civil con subespecialidad comercial
 - Contencioso administrativo con subespecialidad en temas de mercado
 - Contencioso administrativo con subespecialidad tributario y aduanero
- Corte Superior de Justicia de Lima Este
- Corte Superior de Justicia de Lima Norte
- Corte Superior de Justicia de Lima Sur
- Corte Superior de Justicia de Puente Piedra-Ventanilla
- Corte Superior Nacional de Justicia Penal Especializada
- Cortes superiores de justicia con especialidad laboral-NPLT
 - Arequipa
 - Cajamarca
 - Callao
 - Cusco
 - Huánuco
 - Ica
 - Junín
 - La Libertad
 - Lambayeque
 - Lima
 - Lima Este
 - Lima Norte
 - Lima Sur
 - Piura
 - Puente Piedra-Ventanilla
 - Puno
 - Santa
 - Sullana
 - Tacna
- Cortes superiores de justicia con especialidad en oralidad civil
 - Apurímac
 - Arequipa



- Ayacucho
 - Callao
 - Cajamarca
 - Huánuco
 - Ica
 - Junín
 - La Libertad
 - Lima
 - Lima Norte
 - Madre de Dios
 - Pasco
 - Piura
 - Puente Piedra-Ventanilla
 - Puno
 - Santa
 - Sullana
 - Tacna
 - Tumbes
-
- Cortes superiores de justicia con especialidad en familia, y subespecialidad en violencia contra las mujeres e integrantes del grupo de familia:
 - Áncash
 - Amazonas
 - Apurímac
 - Arequipa
 - Ayacucho
 - Cajamarca
 - Callao
 - Cañete
 - Cusco
 - Huancavelica
 - Huánuco
 - Huaura
 - Ica
 - Junín
 - La Libertad
 - Lambayeque
 - Lima
 - Lima Este
 - Lima Norte



- Lima Sur
- Loreto
- Madre de Dios
- Moquegua
- Pasco
- Piura
- Puente Piedra-Ventanilla
- Puno
- San Martín
- Santa
- Selva Central
- Sullana
- Tacna
- Tumbes
- Ucayali

VII. ¿Qué es el sistema de Consulta de Expedientes Judiciales (CEJ)?

Es una plataforma web gratuita y de acceso público que nos permite buscar expedientes judiciales de la Corte Superior, según el código o los datos del expediente. En el CEJ podemos ver las resoluciones emitidas por las cortes y la información de nuestro proceso en tiempo real.

Para acceder al CEJ debemos ingresar a su página web y llenar los datos que nos solicita (<http://cej.pj.gob.pe/cej/>). Podremos ubicar nuestro expediente mediante el uso de filtros (opción a) o por su código (opción b)

Opción a:



PODER JUDICIAL DEL PERÚ
Justicia Honorable, País Respetable

Consulta de Expedientes Judiciales Versión 2.3.17
Cortes Superiores de Justicia

INICIO VIDEOTUTORIALES PREGUNTAS FRECUENTES Fecha: 02/05/2023 Hora: 15:57:01
Tiempo restante de sesión: 05:38"

BÚSQUEDA DE EXPEDIENTES

Por filtros | **Por Código de Expediente**

Distrito judicial (*) --SELECCIONAR

Instancia (*)

Especialidad (*)

Año (*) --SELECCIONAR

Nº Expediente (*) N° EXPEDIENTE

(*) Datos obligatorios

Escriba el código mostrado

CG25

CONSULTAR

Opción b:

PODER JUDICIAL DEL PERÚ
Justicia Honorable, País Respetable

Consulta de Expedientes Judiciales Versión 2.3.17
Cortes Superiores de Justicia

INICIO VIDEOTUTORIALES PREGUNTAS FRECUENTES Fecha: 02/05/2023 Hora: 15:57:20
Tiempo restante de sesión: 05:19"

BÚSQUEDA DE EXPEDIENTES

Por filtros | **Por Código de Expediente**

Secuencia 5 dígitos (*)

Código del expediente: (*) (*) (*) (*) (*) (*)

00001

Número 1-4 dígitos

Secuencia 2 caracteres

Expediente N°: 00001-2005-0-1817-JR-CO-06

Secuencia 5 dígitos

Número 4 dígitos

Número 4 dígitos

Secuencia 2 dígitos

(*) Datos obligatorios

Escriba el código mostrado

CG25

CONSULTAR

Una vez ingresados los datos, la página nos presentará la siguiente interfaz, según el número de cuadernos que tenga nuestro expediente. El cuaderno principal de nuestro expediente siempre llevará el número "0" en la secuencia antes digitada.



INICIO VIDEOTUTORIALES PREGUNTAS FRECUENTES Fecha: 09/05/2023 Hora: 09:56:51
Tiempo restante de sesión: 07:59"

RESULTADO DE LA BÚSQUEDA

Resumen de Expediente(s) Parte Procesal

1	18949-2019-0-1801-JR-LA-01 DEMANDANTE: VIVAS LECARO, MARTIN DARIO. DEMANDADO: PODER JUDICIAL .	3° SALA LABORAL PERMANENTE
2	18949-2019-98-1801-JR-LA-01 DEMANDANTE: VIVAS LECARO, MARTIN DARIO.	1° JUZGADO ESPECIALIZADO DE TRABAJO PERMANENTE

Se ha encontrado : 2 registros.

VIII. ¿Cuáles son los alcances del CEJ?

En esta plataforma uno puede conocer los datos del EJE como las partes, la fecha de inicio, el estado del proceso, la ubicación del expediente, y la sumilla, entre otros.

REPORTE DE EXPEDIENTE

Expediente N°: -

Órgano Jurisdiccional: 3° SALA LABORAL PERMANENTE	Distrito Judicial: LIMA
Juez: (*)BEGAZO VILLEGAS, VELIA ODALIS. CARDENAS ALVARADO, BORIS FAUSTO. CESPEDES CABALA DORIS MIRTHA.	Especialista Legal: CALERO LIMAY FIORELLA
Fecha de Inicio: 05/09/2019	Proceso: ORDINARIO
Observación: ADJ.ANXS.ORIG.DE DEL 1B,1C/EN COP.SIMP.1A,1D AL 1H	Especialidad:
Materia(s): PAGO DE BENEFICIOS SOCIALES Y/O INDEMNIZACION U OTROS BENEFICIOS ECONOMICOS	Estado: EN CASACION
Etapas Procesales: GENERAL	Fecha Conclusión:
Ubicación: SALA SUPREMA	Motivo Conclusión: -----
Sumilla: DDA.REINTERGRO DE BONO POR FUNCION JURISDICCIONAL	

PARTES PROCESALES

Parte	Tipo de Persona	Apellido Paterno / Razón Social	Apellido Materno	Nombres
DEMANDANTE	NATURAL			
DEMANDADO	JURIDICA			

Aquí podemos ver el Órgano Jurisdiccional que conoce nuestro EJE, el juez y el especialista legal a cargo.



REPORTE DE EXPEDIENTE			
Expediente N°:			
Órgano Jurisdiccional:	3° SALA LABORAL PERMANENTE	Distrito Judicial:	LIMA
Juez:	(*)BEGAZO VILLEGAS, VELIA ODALIS. CARDENAS ALVARADO, BORIS FAUSTO. CESPEDES CABALA DORIS MIRTHA.	Especialista Legal:	CALERO LIMAY FIORELLA
Fecha de Inicio:	05/09/2019	Proceso:	ORDINARIO
Observación:	ADJ.ANXS.ORIG.DE DEL 18,1C/EN COP.SIMP.1A,1D AL 1H	Especialidad:	
Materia(s):	PAGO DE BENEFICIOS SOCIALES Y/O INDEMNIZACION U OTROS BENEFICIOS ECONOMICOS	Estado:	EN CASACION
Etapas Procesales:	GENERAL	Fecha Conclusión:	
Ubicación:	SALA SUPREMA	Motivo Conclusión:	-----
Sumilla:	DDA.REINTERGRO DE BONO POR FUNCION JURISDICCIONAL		

Asimismo, podemos conocer las partes involucradas en el proceso.

PARTES PROCESALES				
Parte	Tipo de Persona	Apellido Paterno / Razón Social	Apellido Materno	Nombres
DEMANDANTE	NATURAL			
DEMANDADO	JURIDICA			

Por otro lado, también podemos ver cuando una parte ha ingresado un escrito al expediente, pero no podemos conocer su contenido a través de esta plataforma.

Fecha de Ingreso:	21/12/2020 10:40	Acto:	ESCRITO
Resolución:	SEIS	Folios:	18
Tipo de Notificación:		Proveído:	22/01/2021
Sumilla:	APELACION DE SENTENCIA		
Descripción de Usuario:	INGRESADO POR:USUARIO DE MESA DE PARTES WEB		

Los escritos no se pueden visualizar por este medio.

Igualmente, se pueden descargar las resoluciones que emita el juez y otros actos. Con este sistema podemos conocer la fecha en la que estos fueron notificados a las partes. Para leer la resolución debemos descargarla.



Fecha de Resolución: 11/12/2020	Acto: SENTENCIA FUNDADA	18
Resolución: SENTENCIA N° 278 - 2020	Fojas: 21	
Tipo de Notificación: Pta. Cedula Not.	Proveído: 11/12/2020	
Sumilla: FUNDADA LA DEMANDA		
Descripción de Usuario: DESCARGADO POR: ALAMO VELIZ, NORMA ELIZABETH		
DESCARGAR ↓		
NOTIFICACIÓN		
Destinatario:	Anexo(s): SENTENCIA	MÁS DETALLES 🔍
Fecha de envío: 11/12/2020 20:12	Forma de entrega:	
NOTIFICACIÓN		
Destinatario:	Anexo(s): SENTENCIA	MÁS DETALLES 🔍
Fecha de envío: 11/12/2020 20:12	Forma de entrega:	

Para conocer los detalles de la notificación, debemos seleccionar esta ventana:

Fecha de Resolución: 11/12/2020	Acto: SENTENCIA FUNDADA	18
Resolución: SENTENCIA N° 278 - 2020	Fojas: 21	
Tipo de Notificación: Pta. Cedula Not.	Proveído: 11/12/2020	
Sumilla: FUNDADA LA DEMANDA		
Descripción de Usuario: DESCARGADO POR: ALAMO VELIZ, NORMA ELIZABETH		
DESCARGAR ↓		
NOTIFICACIÓN		
Destinatario:	Anexo(s): SENTENCIA	MÁS DETALLES 🔍
Fecha de envío: 11/12/2020 20:12	Forma de entrega:	
NOTIFICACIÓN		
Destinatario:	Anexo(s): SENTENCIA	MÁS DETALLES 🔍
Fecha de envío: 11/12/2020 20:12	Forma de entrega:	



NOTIFICACIÓN 2020-0361318-JR-LA ✕

Destinatario: _____

Anexos: SENTENCIA

Días en Juzgado

Fecha de Resolución: 11/12/2020

Notificación Impresa el: _____

Enviada a la Central de Notificación o Casilla Electrónica: 11/12/2020 **días*(0)**

Recepcionada en la central de Notificación el: _____

Días en central de notificación

Notificación al destinatario el: 11/12/2020 **días*(0)**

Cargo devuelto al juzgado el: **días*(0)**

Forma de entrega: _____

*** Días calendario desde Resolución de Fecha** **Cerrar**



CUATRECASAS

