

EL SEGURO INTEGRAL DE SALUD (SIS)

**DERECHOS Y DEBERES DE LOS
PACIENTES**

¿QUÉ ES EL SEGURO INTEGRAL DE SALUD - SIS?

**Institución Administradora de Fondos de
Aseguramiento en Salud - IAFAS**



Busca proteger la salud de los peruanos que no cuentan con un seguro de salud, priorizando a aquellas poblaciones vulnerables que se encuentran en situación de pobreza y pobreza extrema.



**Instituciones Prestadoras de Servicios de Salud -
IPRESS**

El SIS es un seguro de salud dirigido para todos los peruanos y extranjeros residentes en el Perú que no cuenten con otro seguro de salud vigente.

Financia atenciones de salud en base al Plan Esencial de Aseguramiento en Salud (PEAS).

¿CÓMO SABER SI CUENTAS CON OTRO SEGURO DE SALUD?



SUSALUD
Superintendencia Nacional de Salud

Registro de Afiliados

CONSULTA PARA PÚBLICO EN GENERAL


<http://app1.susalud.gob.pe/registro/>

Tipo de Documento:

DOCUMENTO NACIONAL DE IDENT

Ingrese el Número de Documento a consultar:

Ingrese el Texto de la Imagen:



¿QUÉ ES EL PEAS?

Es el **Plan Mínimo de Salud** que debe tener un residente en el Perú.

Tiene el propósito de reducir las barreras de acceso al sistema de salud, garantizando el derecho a la atención de salud de toda la población.

¿QUÉ CUBRE EL SIS?

VARÍA DE
ACUERDO AL
PLAN SIS

Medicamentos, procedimientos, operaciones, insumos, bonos de sepelio y traslados de emergencia.

Cubre

más de 1400 enfermedades,
incluidos varios tipos de cáncer.

¿QUÉ CUBRE EL SIS?

Condiciones Obstétricas y Ginecológicas

Condiciones Obstétricas

- Embarazo y complicaciones
- Atención del parto y post parto
- Prolapso genital
- Infección vaginal
- Infección pélvica
- Enfermedades de las mamas
- Menopausia

¿QUÉ CUBRE EL SIS?

Condiciones pediátricas Condiciones que afectan al recién nacido

- Enfermedades del recién nacido.
- Paladar hendido
- Enfermedad Diarreica
- Parasitosis intestinal
- Desnutrición
- Anemia Nutricional

¿QUÉ CUBRE EL SIS?

Condiciones neoplásicas (tumoraes) Tumores del aparato genital femenino

- Cáncer de cuello uterino/Displasia cervical
- Mioma uterino
- Despistaje de cáncer de mama

Condiciones neoplásicas (tumoraes) Otros tumores

- Hipertrofia prostática
- Despistaje de cáncer de colon
- Despistaje de cáncer de estómago
- Despistaje de cáncer de próstata

¿QUÉ CUBRE EL SIS?

Condiciones transmisibles Infecciones del aparato respiratorio

- Neumonía
- Tuberculosis
- Tuberculosis resistente a medicamentos

Infecciones urinarias y de transmisión sexual

- Infección urinaria baja y alta
- Infección por VIH y SIDA



Infecciones urinarias y de transmisión sexual

- Infección urinaria baja y alta
- Infección por VIH y SIDA

¿QUÉ CUBRE EL SIS?

Otras infecciones, como:

- Malaria
- Bartonelosis
- Dengue clásico
- Dengue hemorrágico
- Leishmaniasis
- Peste
- Fiebre amarilla
- Rabia
- Micosis cutánea
- Brucelosis
- Hepatitis
- Hidatidosis entre otros.

¿QUÉ CUBRE EL SIS?

Condiciones crónicas y degenerativas, como:

- Asma bronquial
- Obesidad
- Osteoporosis
- Epilepsia


Condiciones agudas, como:

- Apendicitis aguda
- Gastritis aguda y úlcera péptica sin complicación
- Cálculo a vesícula
- Contusiones
- Traumatismos
- Quemaduras, entre otras.

¿QUÉ CUBRE EL SIS?

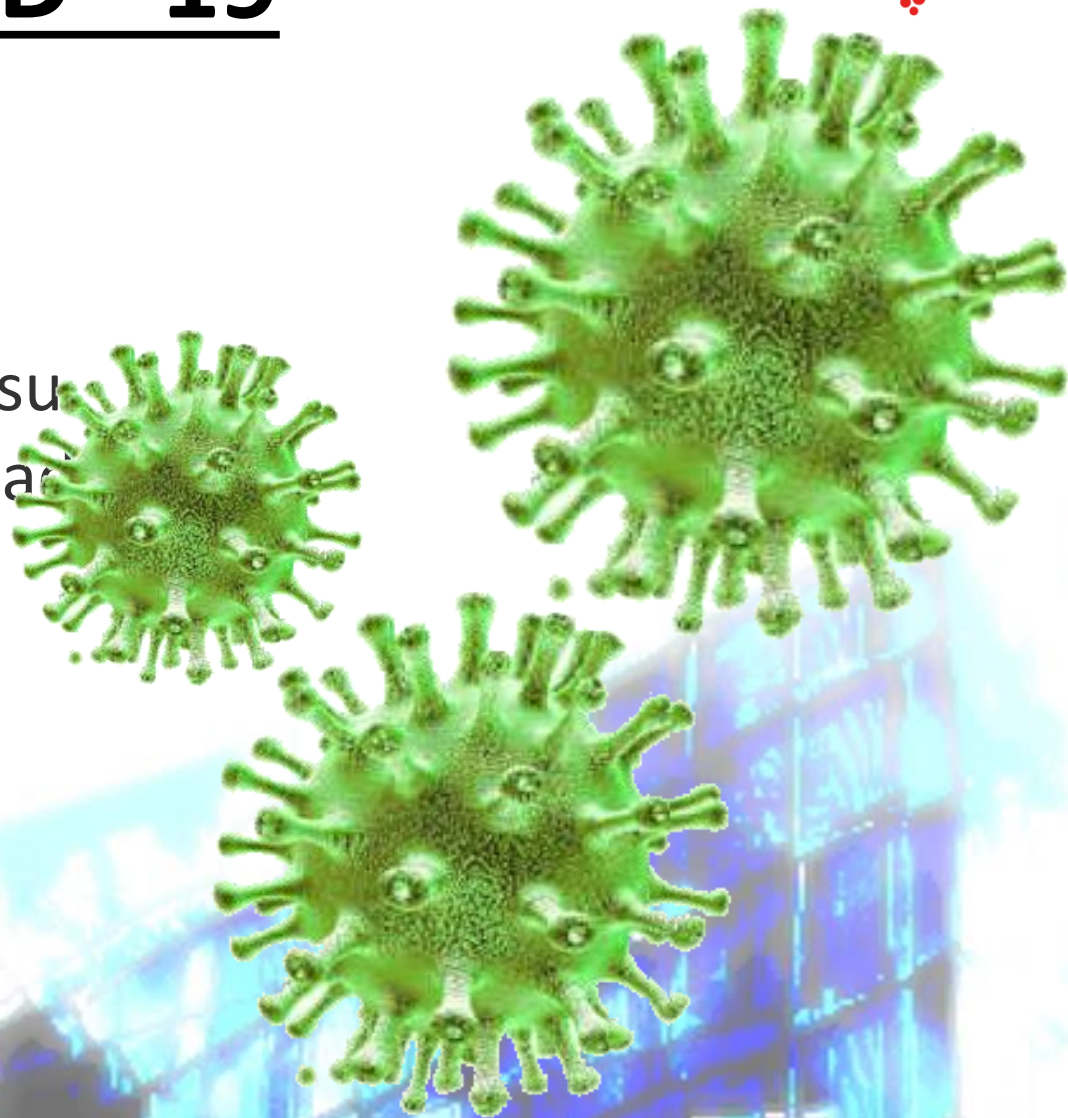
Condiciones No Transmisibles, como:

- Ansiedad
- Depresión



COVID - 19

Los cinco planes de seguros del SIS están garantizando la cobertura económica en su totalidad del internamiento médico, traslado de cuerpo, cremación o entierro por coronavirus, de los afiliados e indigentes.



¿QUÉ PLANES HAY?

Todos los planes de seguros del SIS otorgan la cobertura económica total del internamiento médico, traslado de cuerpo, cremación o entierro por coronavirus.

SIS
GRATUITO

SIS
PARA TODOS

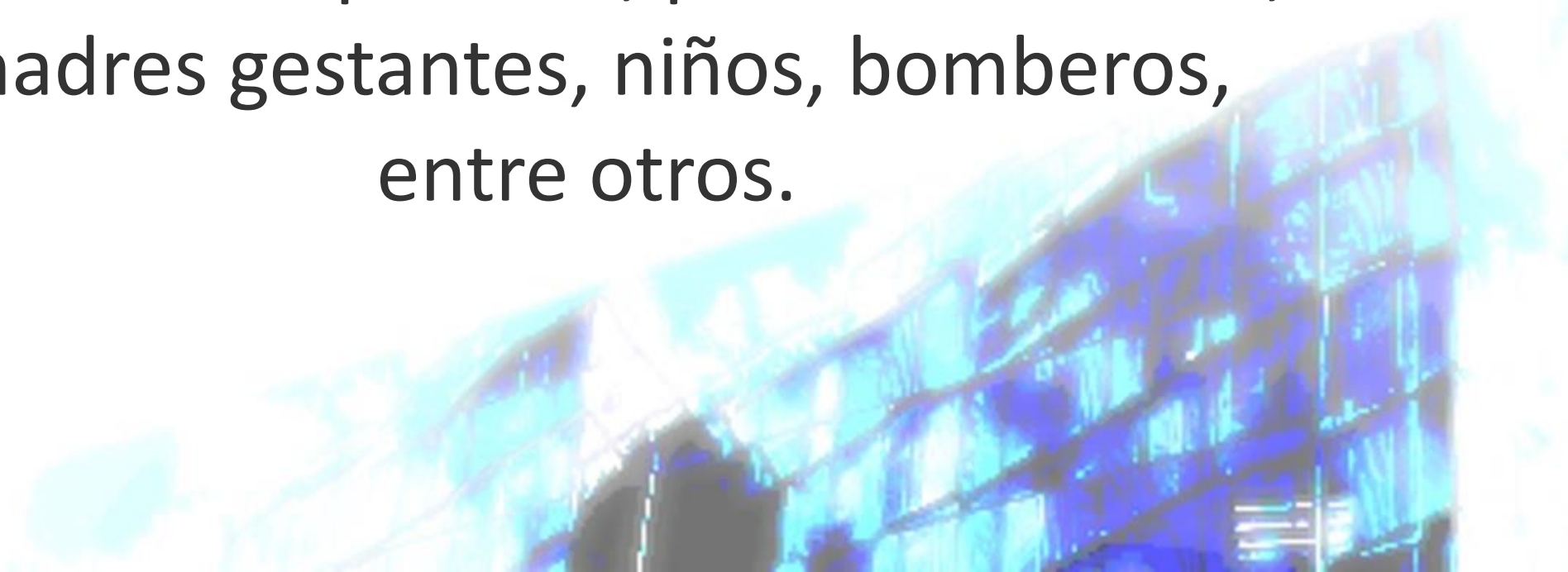
SIS
INDEPENDIENTE

SIS
MICROEMPRESAS

SIS
EMPREENDEDOR

**SIS
GRATUITO**

Personas en pobreza, pobreza extrema,
madres gestantes, niños, bomberos,
entre otros.



SIS GRATUITO

REQUISITOS

- No contar con otro Seguro de Salud con cobertura PEAS.
- Pertener a alguno de estos grupos de personas:

1. Persona en situación de Pobreza o Pobreza Extrema.
2. Madres durante el periodo de embarazo hasta 42 días después de dar a luz.
3. Menores de edad entre 0 y 5 años.
4. Estudiantes que accedan a Qali Warma.
5. Víctimas de la violencia del conflicto armado.
6. Presos (Recluidos en centros penitenciarios).
7. Persona en un Centro Juvenil de diagnóstico y rehabilitación.
8. Niños, Niñas y Adolescentes en Albergues Públicos o Privados sin fines de lucro (No válido para albergues temporales).
9. Centros poblados determinados por el MIDIS.
10. Personas en situación de calle.
11. Bomberos.
12. Jueces de Paz.
13. Integrantes directivos inscritos en el Registro Nacional de Núcleos Ejecutores.
14. Extrabajadores despedidos irregularmente.

SIS GRATUITO

REQUISITOS

- DNI o Carné de Extranjería vigente.
- Para ciudadanos ecuatorianos: Cédula de identidad.

Si no se cuenta con DNI o Carné de Extranjería también se puede inscribir al SIS Gratuito, pero la inscripción sólo durará **45 días (Afiliación Directa-Temporal)**

AFILIACIÓN

SIS
GRATUITO

1 Acércate a una oficina de registro

Ve a una [Oficina del SIS](#) o a uno de estos Centros de Mejor Atención al Ciudadano: [MAC Lima Norte](#), [MAC Lima Este](#), [MAC Piura](#) y [MAC Callao](#).

2 Verificación de datos

Presenta tu documento de identidad y el de todos los familiares que desees afiliar. **No es necesario que tus familiares vayan presencialmente.** El encargado verificará que cumplas con las [condiciones](#) y requisitos, si los cumples te afiliará. Es posible que el encargado te haga algunas preguntas para completar la verificación.

Recuerda que **el proceso de afiliación es gratuito.**

SIS
GRATUITO

AFILIACIÓN

3 Asignación de Centro de Salud

Deberás dar la dirección de tu domicilio actual para que te asignen al Centro de Salud más cercano. Solo podrás atenderte en el Centro de Salud asignado, pero **en caso de emergencias podrás atenderte en cualquier centro de salud a nivel nacional**. Si en tu Centro de Salud asignado no cuentan con la especialidad para tratarte, te referenciarán a otro Centro de Salud.

Puedes usar tu seguro desde el mismo día que te afilias

SIS GRATUITO

COBERTURA

Medicinas, análisis, operaciones, hospitalización, traslados de emergencia, etc, más un subsidio por fallecimiento de hasta S/ 1,000.00.

- **Población Sana:** Exámenes generales, nacimientos, controles de salud, entre otros.
- **Condiciones Obstétricas y Ginecológicas:** Embarazos, partos, menopausia, infección vaginal, entre otros.
- **Condiciones Pediátricas:** Neumonía, fiebres, desnutrición, anemia, entre otros.
- **Condiciones Neoplásicas:** Cáncer de mama, próstata, útero, estómago, entre otros.
- **Condiciones Transmisibles:** Tuberculosis, enfermedades de transmisión sexual, SIDA, dengue, rabia, entre otros.
- **Condiciones No trasmisibles:** Asma, hipertensión, diabetes, apendicitis, fracturas, intoxicación, entre otros.

SIS PARA TODOS

Este plan de seguro del SIS permite a todas las personas que viven en el país, y que no cuenten con un seguro, atenderse en los centros de salud públicos gratuitamente; **independientemente de su condición económica**. El proceso de afiliación no tiene costo para el ciudadano ni requiere pago mensual.

REQUISITOS

- DNI o Carné de Extranjería vigente.
- No contar con otro seguro de salud con cobertura PEAS.

AFILIACIÓN

SIS PARA TODOS

1 Acércate a una oficina de registro

Acércate a una **oficina del SIS** o a uno de estos Centros de Mejor Atención al Ciudadano: **MAC Lima Norte, MAC Lima Este, MAC Callao y MAC Ventanilla.**

2 Brinda tus datos

Ve a la ventanilla de atención y presenta tu documento de identidad. El encargado verificará que cumplas con los requisitos y te afiliará. Además, con la dirección de tu domicilio actual, te asignará el centro de salud más cercano.

En el caso que te afilies a otro seguro con PEAS, tu cobertura SIS Para Todos quedará anulada, pudiendo renovarlo cuando te encuentres nuevamente sin seguro

SIS PARA TODOS

COBERTURA

Medicinas, análisis, operaciones, hospitalización, traslados de emergencia, etc.; Comprende la atención de más de 1400 enfermedades.

Atención preventiva:

- Inmunizaciones en niños y adultos.
- Atención integral del niño.
- Salud reproductiva.
- Control prenatal.
- Detección precoz del cáncer.
- Suplementos de hierro y vitamina "A" para niños y gestantes.

Recuperación:

- **Atenciones ambulatorias:** consulta médica general y especializada, medicinas, laboratorio, radiografías y otros exámenes auxiliares.
- **Atenciones hospitalarias:** bajo las condiciones descritas en el Plan Esencial de Aseguramiento en Salud. Incluye: atención médica, medicamentos, laboratorio, rayos X, exámenes auxiliares, procedimientos especiales, diagnóstico por imágenes, estancia hospitalaria, entre otros.
- **Atenciones quirúrgicas:** bajo las condiciones descritas en el Plan Esencial de Aseguramiento en Salud. Incluye: atención médica y quirúrgica, medicamentos, laboratorio, rayos X, exámenes auxiliares, procedimientos especiales, diagnóstico por imágenes, sala de operaciones, sala de recuperación, riesgo quirúrgico, estancia hospitalaria, entre otros.
- **Atenciones de emergencias:** comprende el diagnóstico y tratamiento de las emergencias médicas y quirúrgicas hasta su estabilización. Incluye: atención médica, medicamentos, laboratorio, rayos X, exámenes auxiliares, procedimientos especiales, diagnóstico por imágenes, entre otros.

SIS INDEPENDIENTE

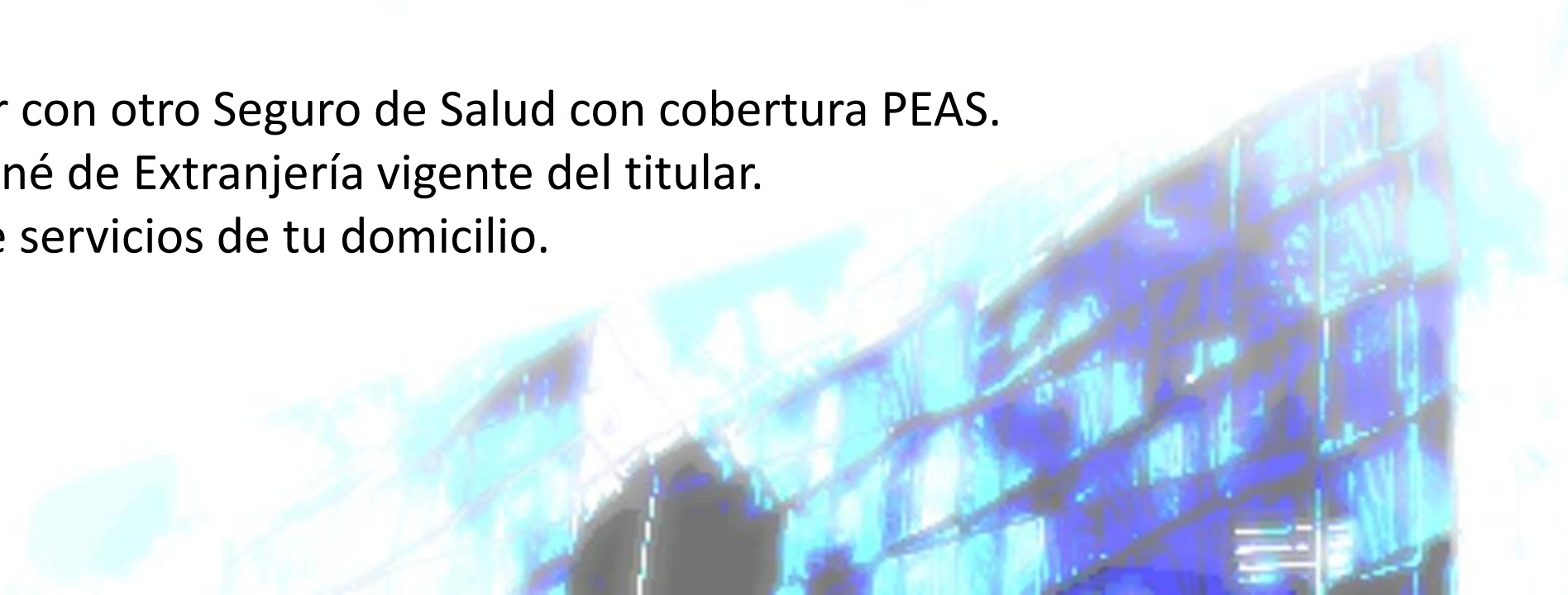
Está dirigido a personas y familias que no cuenten con otro seguro de salud **y puedan pagar aporte mensual**. Puedes afiliarte individualmente, a tus familiares, a un menor dependiente o que esté bajo tu responsabilidad.

SIS INDEPENDIENTE

REQUISITOS

AFILIACIÓN INDIVIDUAL: Para un solo asegurado sin límite de edad. Las personas mayores de 60 años solo podrán ser aseguradas de esta forma.

- No contar con otro Seguro de Salud con cobertura PEAS.
- DNI o Carné de Extranjería vigente del titular.
- Recibo de servicios de tu domicilio.



SIS INDEPENDIENTE

REQUISITOS

AFILIACIÓN FAMILIAR: Para el titular y sus derechohabientes (cónyuge o concubina, hijos menores de edad o mayores de edad que tengan incapacidad total y permanente para el trabajo).

- No debes contar con otro Seguro de Salud con cobertura PEAS.
- DNI o Carné de Extranjería vigente del titular y los dependientes que desee afiliar.
- En caso de hijos mayores de edad con incapacidad total y permanente para el trabajo, adjuntar uno de los siguientes documentos:
 - Certificado de Incapacidad.
 - Diagnóstico médico.
 - Certificado CONADIS.
- En el caso de menores de edad que no sean familiares directos, adjuntar una declaración jurada de tutela del menor.
- Recibo de servicios de tu domicilio.

SIS INDEPENDIENTE

AFILIACIÓN

1 Acércate a una oficina de registro

Acércate a un Centro de Salud del SIS, una [Oficina del SIS](#) o a uno de estos Centros de Mejor Atención al Ciudadano: [MAC Lima Norte](#) y [MAC Lima Este](#).

2 Verificación de datos

Presenta tu DNI y el de los familiares que deseas afiliar. **No es necesario que tus familiares estén en el momento de la afiliación.** El encargado verificará que cumplas con las condiciones y requisitos, de ser así, te afiliará a ti y a tus familiares.

Si vas a afiliar a un menor que esté bajo tu tutoría o responsabilidad (hijos, hermanos, sobrinos, nietos, ahijados u otros), deberás llenar una Declaración jurada a la hora de la afiliación. El proceso de afiliación es **gratuito**, pero debes realizar un aporte mensual para que tu seguro esté activo.

SIS INDEPENDIENTE

3 Asignación de centro de salud

Deberás dar la dirección en la que vives actualmente para que te asignen el Centro de Salud más cercano a tu domicilio. Para estar prevenido, te recomendamos identificar cuál es este Centro de Salud, ya que es ahí donde debes atenderte.

Una vez afiliados, te entregarán un Formato Digital de Afiliación, consérvalo ya que es necesario para realizar el primer aporte.



SIS INDEPENDIENTE

4 Paga en el Banco de la Nación

Dirígete a cualquier agencia del Banco de la Nación para realizar tu primer aporte en la fecha que te indiquen. Realiza tu primer aporte según la categoría que corresponda:

1. Titular + 01 Derechohabiente: **S/ 78.00**
2. Titular + 02 Derechohabientes: **S/ 94.00**
3. Titular + 03 Derechohabientes: **S/ 115.00**

SIS INDEPENDIENTE

5 Recoge tu contrato

Luego de realizar el primer aporte, regresa a la oficina más cercana a la dirección que proporcionaste y recoge tu contrato y guárdalo, pues contiene información acerca de la cobertura de salud. **Debes aportar todos los meses ya que si no estás al día en tus aportes, perderás los beneficios del seguro.**

Recuerda que puedes hacer uso de tu seguro **30 días después** de efectuado el primer pago. En caso de emergencias puedes ser atendido al día siguiente de haber realizado el pago en cualquier centro de salud a nivel nacional.

SIS INDEPENDIENTE

COBERTURA

En total este seguro cubre más de 1400 enfermedades, los tipos de cáncer más frecuentes, enfermedades de alto costo y las raras o huérfanas. Medicinas, análisis, operaciones, hospitalización, traslados de emergencia, etc, más un subsidio por fallecimiento de hasta S/ 1,000.00.

- **Población Sana:** Exámenes generales, nacimientos, controles de salud, entre otros.
- **Condiciones Obstétricas y Ginecológicas:** Embarazos, partos, menopausia, infección vaginal, entre otros.
- **Condiciones Pediátricas:** Neumonía, fiebres, desnutrición, anemia, entre otros.
- **Condiciones Neoplásicas:** Cáncer de mama, próstata, útero, estómago, entre otros.
- **Condiciones Transmisibles:** Tuberculosis, enfermedades de transmisión sexual, SIDA, dengue, rabia, entre otros.
- **Condiciones No trasmisibles:** Asma, hipertensión, diabetes, apendicitis, fracturas, intoxicación, entre otros.

SIS MICROEMPRESAS

Es el seguro de salud para que los trabajadores de Microempresas puedan atenderse de manera gratuita en todos los centros de salud públicos. El costo de este seguro es **asumido por la Microempresa** pero está semi subsidiado por el Estado. El proceso de afiliación al seguro lo realiza exclusivamente el empleador y no los trabajadores.

El empleado podrá hacer el proceso de afiliación de sus familiares (cónyuge o conviviente, hijos menores de 18 años, e hijos mayores de 18 años con incapacidad total o permanente para el trabajo), sin costo extra.

SIS MICROEMPRESA

REQUISITOS

- Que los trabajadores no cuenten con otro Seguro de Salud con cobertura PEAS.
- Tener una microempresa y ser el empleador
- Tener inscrita tu microempresa en el portal de REMYPE.

El costo es de S/ 15.00 por trabajador

SIS MICROEMPRESA

COBERTURA

Atención preventiva:

- Inmunizaciones en niños y adultos.
- Atención integral del niño.
- Salud reproductiva.
- Control prenatal.
- Detección precoz del cáncer.
- Suplementos de hierro y vitamina “A” para niños y gestantes.

SIS MICROEMPRESA

Recuperación:

- **Atenciones ambulatorias:** consulta médica general y especializada, medicinas, laboratorio, radiografías y otros exámenes auxiliares.
- **Atenciones hospitalarias:** bajo las condiciones descritas en el Plan Esencial de Aseguramiento en Salud. Incluye: atención médica, medicamentos, laboratorio, rayos X, exámenes auxiliares, procedimientos especiales, diagnóstico por imágenes, estancia hospitalaria, entre otros.
- **Atenciones quirúrgicas:** bajo las condiciones descritas en el Plan Esencial de Aseguramiento en Salud. Incluye: atención médica y quirúrgica, medicamentos, laboratorio, rayos X, exámenes auxiliares, procedimientos especiales, diagnóstico por imágenes, sala de operaciones, sala de recuperación, riesgo quirúrgico, estancia hospitalaria, entre otros.

SIS MICROEMPRESA

Recuperación:

- **Atenciones de emergencias:** comprende el diagnóstico y tratamiento de las emergencias médicas y quirúrgicas hasta su estabilización. Incluye: atención médica, medicamentos, laboratorio, rayos X, exámenes auxiliares, procedimientos especiales, diagnóstico por imágenes, entre otros.
- **Atenciones de maternidad y del recién nacido:** Cubre atenciones pre y post natales, parto normal, parto múltiple, parto complicado, cesárea, complicaciones orgánicas del embarazo y aborto no provocado. Además, la atención integral del neonato. Incluye: atención médica y quirúrgica, medicamentos, laboratorio, rayos x, exámenes auxiliares, procedimientos especiales, diagnóstico por imágenes, estancia hospitalaria, entre otros.

SIS MICROEMPRESA

Otros Servicios:

- **Transporte por evacuación:** Cubre el traslado de emergencias por referencia y contrarreferencia, por vía aérea y/o terrestre hasta S/. 630.00.

Rehabilitación:

- Cubre fracturas o esguinces atendidos en el primer nivel de atención y en Puestos y Centros de Salud.



SIS MICROEMPRESA

¿QUÉ COSAS NO CUBRE?

- Secuela de enfermedades infecciosas y parasitarias.
- Parálisis cerebral y otros síndromes paralíticos.
- Complicaciones de la atención médica y quirúrgica no clasificadas en otra parte.
- Secuela de traumatismos, envenenamientos y de otras consecuencias de causas externas.
- Lesiones autoinfligidas.
- Agresiones.
- Complicaciones de la atención médica y quirúrgica.
- Cirugía profiláctica, estética o cosmética, atención por procedimientos de rehabilitación, donantes de órganos, personas en contacto en servicios de salud para procedimientos no realizados, convalecencia
- Implantes, injertos, dispositivos, prótesis y dependencia de máquinas y otros
- Secuelas de causas externas de morbilidad y de mortalidad.

**SIS
EMPRENDEDOR**

El SIS Emprendedor está dirigido a personas que no cuenten con otro seguro de salud y trabajen de manera independiente (modistas, bodegueros, peluqueras, pintores, gasfiteros, etc).

SIS EMPREENDEDOR

REQUISITOS

- No contar con otro Seguro de Salud con cobertura PEAS.
 - Ser aportante a la SUNAT en las categorías 1 o 2 del Nuevo RUS (NRUS).
 - DNI o Carné de Extranjería vigente.
- En caso de hijos mayores de edad con incapacidad total y permanente para el trabajo, adjuntar uno de los siguientes documentos:
 - Certificado de Incapacidad.
 - Diagnóstico médico.
 - Certificado CONADIS.
 - En caso hayas pagado tu aporte a la SUNAT el mismo día que vas a afiliarte, debes llevar tu boleta de pago.

AFILIACIÓN

SIS EMPRENDEDOR

La afiliación es automática.

Cualquier trabajador que realice 3 aportes mensuales consecutivos a la SUNAT en las categorías 1 o 2 del Nuevo RUS (NRUS) será afiliado automáticamente al SIS Emprendedor como titular de forma gratuita.

Si posees un Carné de Extranjería o eres peruano **y deseas afiliar a tus familiares** no podrás acceder a la afiliación automática y deberás realizar la afiliación presencial.

DEBES ESTAR AL DÍA EN TUS APORTES A LA SUNAT

SIS EMPREENDEDOR

AFILIACIÓN

1 Acercate a una Oficina de Registro

Acercate al Centro de salud u **Oficina del SIS** más cercana o al Centro **MAC de Lima Norte** o **MAC Lima Este** y presenta tu documento de identidad y el de todos los familiares que deseas afiliar. No es necesario que tus familiares se acerquen para hacer el trámite. El encargado verificará que cumplas con las condiciones y requisitos y si los cumples te afiliará. Recuerda que el proceso de afiliación es gratuito

Si deseas afiliar a un hijo mayor de edad que cuente con discapacidad total o permanente para el trabajo, debes presentar un Certificado de Incapacidad, un diagnóstico médico o un Certificado CONADIS.

AFILIACIÓN

SIS EMPREENDEDOR

2 Brinda tus datos

Ve a la ventanilla de atención y presenta tu documento de identidad. El encargado verificará que cumplas con los requisitos y te afiliará. Además, con la dirección de tu domicilio actual, te asignará el centro de salud más cercano.

Puedes empezar a usar tu seguro **30 día después** que te afilias presencialmente, pero en caso de emergencia puedes atenderte desde el día siguiente de haberte afiliado.

SIS EMPREENDEDOR

COBERTURA

En total este seguro cubre más de 1400 enfermedades, los tipos de cáncer más frecuentes, enfermedades de alto costo y las raras o huérfanas. Medicinas, análisis, operaciones, hospitalización, traslados de emergencia, etc, más un subsidio por fallecimiento de hasta S/ 1,000.00.

- **Población Sana:** Exámenes generales, nacimientos, controles de salud, entre otros.
- **Condiciones Obstétricas y Ginecológicas:** Embarazos, partos, menopausia, infección vaginal, entre otros.
- **Condiciones Pediátricas:** Neumonía, fiebres, desnutrición, anemia, entre otros.
- **Condiciones Neoplásicas:** Cáncer de mama, próstata, útero, estómago, entre otros.
- **Condiciones Transmisibles:** Tuberculosis, enfermedades de transmisión sexual, SIDA, dengue, rabia, entre otros.
- **Condiciones No trasmisibles:** Asma, hipertensión, diabetes, apendicitis, fracturas, intoxicación, entre otros.

METODOS DE AFILIACIÓN NO PRESENCIAL

<https://www.gob.pe/8957>



Manda un mensaje solicitando tu afiliación al número correspondiente a tu localidad las 24 horas del día, de lunes a domingo.

Este mensaje debe tener tu nombre, número de DNI o Carné de Extranjería, fotos de las dos caras del mencionado documento y tu dirección.

Toma en cuenta que **no se te responderá inmediatamente.**

LIMA Y CALLAO: 941 986 682

METODOS DE AFILIACIÓN NO PRESENCIAL

<https://www.gob.pe/8957>



Por correo electrónico. Escribir a **sis@sis.gob.pe**.

Este mensaje debe tener tu nombre, número de DNI o Carné de Extranjería, fotos de las dos caras del mencionado documento, un número de celular para contactarte y tu dirección. Toma en cuenta que **no se te responderá inmediatamente**.

Después de unos días, se comunicará contigo un representante del SIS que te confirmará qué plan te corresponde (actualmente, solo afilian al SIS Gratuito y Para Todos) y te avisará cuando tu seguro esté activo.


Toma en cuenta que bastará con la solicitud de tu afiliación para que goces de la cobertura económica completa. Por esto, se recomienda guardar la prueba de que iniciaste el proceso.

METODOS DE AFILIACIÓN NO PRESENCIAL

<https://www.gob.pe/8957>



Llamando al (01) 514 5555 opción 1.




Prestación Económica de Sepelio (SIS)

Este se realiza en las Instituciones Prestadoras de Servicio de Salud (IPRESS) y cubre hasta un monto máximo de S/ 1,000.00.

El **monto máximo de devolución** varía según la edad del fallecido:

- Óbito o Natimuerto (más de 28 semanas de gestación): **S/ 350.00.**
- Recién Nacido Fallecido (menos de 29 días de nacido): **S/ 350.00.**
- Fallecido de 29 días hasta menor a 12 años de edad: **S/ 700.00.**
- Fallecido de 12 años de edad a más: **S/ 1,000.00.**



CONSIDERACIONES FINALES

Durante el 2019, muchas personas fueron afiliadas al SIS Para Todos **de manera automática**, así que averigua si ya estás afiliado a un seguro de salud.

¿CÓMO?

Consultas en Línea

Verifique su condición de asegurado en:

SISGRATUITO SISEMPRENDEDOR SISINDEPENDIENTE SIS MICROEMPRESAS

<http://app.sis.gob.pe/SisConsultaEnLinea/Consulta/frmConsultaEnLinea.aspx>

Búsqueda por:


DATOS PERSONALES ▾

Apellido Paterno:

Apellido Materno:

Primer Nombre:

Segundo Nombre:



Ingrese el código de la imagen

CONSIDERACIONES FINALES

Si ya estás afiliado al SIS

¿QUÉ NECESITAS PRESENTAR PARA RECIBIR ATENCIÓN?

Debes presentar tu DNI.

Aunque en establecimientos de mayor nivel (consulta externa, hospitalización u operación) entre ellos, el Hospital Nacional “Dos de Mayo” debes portar adicionalmente la **hoja de referencia** emitida por el personal de salud.

¿QUÉ HACER SI TIENES UN RECLAMO?

Llamar al 113
(24 horas y los 365 días
del año)

**Mismo
establecimiento
de Salud**

SUSALUD